




R4 地価変動率一覧表_東京都基準地_三宅村

No.	直近変動率	推移	R02.7	R03.7	R04.7	所在および地番	地積	前面道路	交通施設	距離	周辺の土地の利用現況	用途地域	建蔽率	容積率
三宅 -1	0.0%		8,200円/m ²	8,200円/m ²	8,200円/m ²	坪田3066番	266m ²	南東 7.0m	都道 坪田停	250m	一般住宅が多い古くからの住宅地域	なし	70%	200%
三宅 -2	0.0%		6,200円/m ²	6,200円/m ²	6,200円/m ²	伊ヶ谷531番2	435m ²	南 3.0m	村道 岡庭停	130m	一般住宅のほかに空地等が見られる住宅地域	なし	70%	200%
三宅5-1	0.0%		12,400円/m ²	12,300円/m ²	12,300円/m ²	坪田4971番	324m ²	南東 7.0m	都道 郷野停	100m	店舗の外に住宅も見られる都道沿いの商業地域	なし	70%	200%
住宅地平均	0.0%													
商業地平均	0.0%													